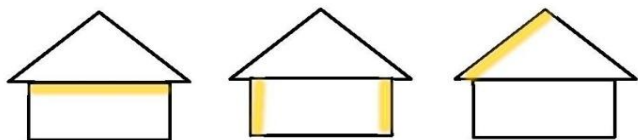



# Montážní list - izolace DAPE ABA



## Parotěsná tepelná izolace s reflexními účinky typ ABA

- používá se jako parotěsná ochrana hlavní tepelné izolace
- odráží 95% sálavé složky tepla zpět do interiéru
- nahradí 50 – 70 mm běžné tepelné izolace
- zajišťuje tepelnou izolaci a ochranu před vodními párami
- snižuje náklady na výstavbu spojením izolačních a parotěsných vlastností do jednoho materiálu



## Postup montáže :


- tepelná izolace ABA se přichytí pomocí sponek na krokve
- spoje jednotlivých pásů izolace typu ABA se přeplátují podélně o 3 - 5 cm, mezi ně se vloží oboustranná lepicí páska a spoj se přelepí systémovou hliníkovou lepicí páskou
- ukončující detail u stěny se řeší ponecháním přesahu izolace 5-7 cm, jejím přilepením na stěnu systémovým těsnícím tmelem a ukotvením UD profilem nebo přítlačnou lištou ke stěně
- sponky se přelepí systémovou hliníkovou lepicí páskou

## Skladování :

- v krytých prostorech, v suchém prostředí
- vyvarujte se skladování izolace na přímém slunci
- doporučená teplota při uskladnění + 5°C až + 25°C
- přepravujte v krytých vozech chráněných před deštěm a mrazem

## Montáž :

- při montáži se řiďte pokyny uvedenými v montážním listu



*Handwritten signature*