



GREENBERRY

TUBE 100WK TUBE 120WK TUBE 150WK



TUBE WK100

P2 19W	P3 2550	P4 39	P5 100
---------------	----------------	--------------	---------------

TUBE WK120

P2 20W	P3 2550	P4 41	P5 150
---------------	----------------	--------------	---------------

TUBE WK150

P2 22W	P3 2550	P4 41	P5 200
---------------	----------------	--------------	---------------



2016/06-1

P4: Úroveň hlučnosti.
P5: Výkonnost výrobku.
P6: Ochrana proti stříkající vodě.
P7: Třída II. Výrobek, v němž ochranu před úrazem elektrickým proudem, vedle základní izolace, zajišťuje použitá dvojitá izolace anebo posílená izolace.
P8: Výrobek splňuje požadavky nařízení Evropské unie (EU).

OCHRANA ŽIVOTNÍHO PROSTŘEDÍ

Dběj o čistotu a životní prostředí. Doporučujeme třídění poobalových odpadků.
P9: Toto značení poukazuje na nutnost sběru tříděného opotřebovaného elektro zboží. Takto označené výrobky nelze vyhazovat spolu s jinými odpadky, nedodržení tohoto zákazu bude trestáno pokoutou. Tyto výrobky mohou být lidskému zdraví škodlivé, musí být zvlášť zracovávány, utiisovány, ničeny. Takto označené výrobky nutno předat do sběru opotřebovaného elektro zboží. linformace o místech sběru takových produktů poskytují místní úřady anebo prodejce tohoto zboží. Spotřebované zboží může být také předáno prodejci, v případě nákupu nového produktu v množství nikoliv větším nežli nové zboží téhož druhu. Výše uvedená pravidla se týkají oblastí Evropské unie. V jiných státech je nutno držet se předpisů tam platných. V dané oblasti doporučujeme mkontakt s distributorem daného výrobku.

POZNÁMKY / DOPORUČENÍ

Nedodržování pokynu tohoto návodu může zapříčinit požár, oparení, zranení elektrickým proudem, fyzická zranění a jiné hmotné i nehmotné škody. Další informace o výrobcích značky Kanlux jsou dostupné na: www.kanlux.com. Kanlux s.r.o. neodpovídá za škody vzniklé následkem nedodržování pokynu tohoto návodu.



URČENIE / POUŽITIE

Výrobek určený na podporu gravitačného vetrania.

MONTÁŽ

Před pristúpením k montáži sa oboznámte s návodom. Montáž by mala vykonávať patrične oprávnená osoba. Všetky úkony vykonávajte pri vypnutom napájaní. Zachovajte zvláštnu opatrnosť. Schéma montáže: pozri obrázky. Pred prvým použitím sa ubezpečte ohľadne správnosti mechanickeho upevnenia a elektrického prepojenia. Výrobek sa môže zapojiť do elektrickej siete, ktorá spĺňa právne určené kvalitatívne energetické štandardy. Venujte pozornosť skutočnosti, že závisle od miesta inštalácie môže dôjsť k spätnému prietoku plynov zo spalínových kanálov do miestnosti. V takomto prípade prijmite vhodné opatrenia na zabránenie spätnému prietoku plynov týchto plynov, s ohľadom na podobné predpisy. Výrobek sa môže zapojiť iba do elektrickej siete, ktorá má zariadenie (príslušný vypínač) umožňujúce odpojenie od napájacieho zdroja. Toto zariadenie by malo mať kontaktné medzery na všetkých póloch, zabezpečujúce úplné rozpojenie v podmienkach prepätí kategórie III. Odpojovacie zariadenie by malo byť umiestnené v elektrickej inštalácii v súlade s predpismi týkajúcimi sa stavby tejto inštalácie. Výrobek musí byť namontovaný na príslušnej výške, t. j. výške, ktorá zabráni priamemu kontaktu s ventilátorom užívateľov, detí, domácich zvierat apod. Výrobek sa môže montovať v miestnostiach, ktoré majú individuálne vetracie vedenie, s ohľadom na podobné predpisy.

FUNKČNÉ VLASTNOSTI

Výrobek na použitie vnútri miestnosti.

POKYNY K PREVÁDZKE / ÚDRŽBA

Konzerváciu vykonávajte pri vypnutom napájaní. Výrobek nezakrývajte. Výrobek nepoužívajte v mieste, kde sú nevhodné nevhodné podmienky prostredia napr. prach, peľ, voda, vlhkosť, vibrácie, orozenie výbuchom, chemické výpary alebo emisie apod. Výrobek nie je určený na priemyselné účely. Výrobek je určený na používanie v miernom podnebí. Výrobek možno čistiť vlhkou handričkou s malým množstvom detergentu. Výrobek nie je určený na prevádzku v miestnosti, kde teplota presahuje >40°C.

VYSVETLÍVKY POUŽITÝCH OZNAČENÍ A SYMBOLOV

P1: Menovité napätie, frekvencia.
P2: Menovitý výkon.
P3: Počet otáčok za min.
P4: Hladina hlučnosti.
P5: Výkonnosť výrobku.
P6: Ochrana proti strekaniu vody.
P7: Třída II. Výrobek, v ktorom ochrana proti úrazu elektrickým prúdom je dosianutá, okrem základnej izolácie, použitím dvojitej alebo spevnenej izolácie.
P8: Výrobek spĺňa požiadavky Smerníc Európskej unie (EU).

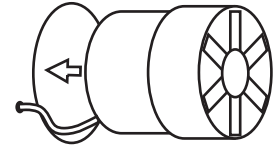
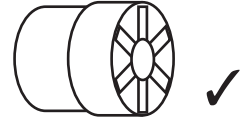
OCHRANA ŽIVOTNÉHO PROSTREDIA

Dbajte na čistotu a životné prostredie. Odporúčame triedenie obalového odpadu.
P9: Toto označenie poukazuje na nutnosť selektívneho zberu opotrebovanej elektrickej a elektronickej techniky. Takto označené výrobky sa nesmejú, pod hrozbou pokuty, vyhazovať do obyčajných košov spolu s ostatným odpadom. Tieto výrobky môžu byť škodlivé životnému prostrediu a ľudskému zdraviu, vyžadujú špeciálnu formu spracovania / spätného získavania / recyklingu / utiizácie. Takto označené výrobky by sa mali odovzdať na miesto zberu opotrebovanej elektrickej a elektronickej techniky. Informácie o miestach zberu/odberu poskytujú miestne orgány a predajci tohto druhu techniky. Opatrebovaná technika môže byť tiež vrátená predajcovi, a to v prípade nákupu nového výrobku v množstve nie väčšom ako nová kupovaná technika

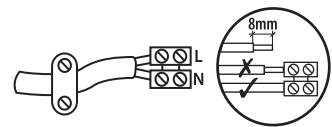
rovnakého druhu. Tieto zásady sa týkajú územia Európskej unie. V prípade iných krajín dodržujte právne regulácie platné v danej krajine. Odporúča sa kontaktovať distribútora nášho výrobku na danom území.

POZNÁMKY / POKYNY

Nedodržovanie pokynov tohto návodu môže viesť napr. k vzniku požiaru, opareniu, úrazu elektrickým prúdom, telesným úrazom a ďalším hmotným a nehmotným škodám. Dodatočné informácie o výroboch značky Kanlux sú dostupné na: www.kanlux.com Kanlux S. A. nenesie zodpovednosť za následky vyplývajúce z nepodriadenia sa pokynom tohto návodu.



TUBE 100WK Ø100
TUBE 120WK Ø120
TUBE 150WK Ø150



URČENÍ / POUŽITÍ

Výrobek je určen pro podporu gravitační ventilace.

MONTÁŽ

Před zahájením montáže se seznam s návodem. Montáž by měla provádět oprávněná osoba. Veškeré činnosti provádět při vypnutém napájení. Je nutné dodržet ostrážitost. Schéma montáže: viz ilustrace. Před prvním použitím se ujistit, zda mechanické připevnění a elektrické připojení jsou správně provedené. Výrobek může být připojen k takové napájecí síti, která splňuje standardní jakostní normy podle předpisů. Nutno mít na zřeteli, že podle místa instalace může dojít ke zpětnému průtoku plynů, které pocházejí z emisních kanálů, do místnosti. V takové situaci je nutné přijmout nezbytná opatření znemožňující zpětný průtok takových plynů při respektování předpisů. Výrobek musí být připojen pouze k elektroinstalaci mající zařízení (příslušný vypínač) umožňující odpojení od zdroje napájení. Toto zařízení musí mít vodičová přerušení na všech pólech, která zajišťují úplné odpojení v případě přepětí 3. kategorie. Odpojovací zařízení musí být umístěno v elektroinstalaci v souladu s normami týkajícími se stavby takové instalace. Výrobek musí být instalován v příslušné výšce, tzn. ve výšce garantující nemožnost přímého kontaktu s větrákem, uživateli, dětmi, domácími zvířaty a pod. Výrobek lze instalovat v místnostech, které mají své ventilační kanály, v souladu s normami upravujícími tyto otázky.

FUNKČNÍ VLASTNOSTI

Výrobek používat uvnitř místnosti.

POKYNY K PROVOZU/ ÚDRŽBA

Údržbu provádět při vypnutém napájení. Nezakrývat výrobek. Výrobek nepoužívat na místě, kde vládno nepříznivé podmínky jako např. prach, voda, vlhkosť, vibrace, explodující atmosféra, páry nebo chemické výpary atp. Výrobek není určen pro průmyslové účely. Výrobek je určen k používání v mírném klimatu. Výrobek lze čistit vlhkými textilními látkami s nevelkým množstvím čistícího prostředku. Výrobek není určen k práci v mmístnosti, kde je teplota >40°C.

VYSVĚTLENÍ POUŽITÝCH ZNAKŮ A SYMBOLŮ

P1: Nominální napětí, frekvence.
P2: Nominální výkon.
P3: Počet obrátek za min.



(PL) Dystrybutor: Kanlux SA, ul. Objazdowa 1-3, 41-922 Radzionków
(CZ) Distributor: Kanlux s.r.o., Sadová 618, 738 01 Frydek-Místek
(SK) Distributor: Kanlux s.r.o., Štefánikova 379/19, 911 01 Trenčín
Made in Poland 2016/06-1